

sedus

Rangement modulaire

terri tory





Sedus terri tory : une nouvelle mise en scène des espaces de travail et du rangement

Vous avez des idées plein la tête. Les modules multifonctionnels *terri tory* ne connaissent aucune limite et vous aident à les mettre en place. Servant d'espaces de rangement, d'éléments de séparation ou de protections visuelles des postes de travail, ils vous permettent de personnaliser votre espace.



SIMPLICITÉ

PERSONNALISATION

MULTIFONCTIONNALITÉ

CRÉATIVITÉ



CONCEPT OUVERT / COMMUNICATION

Tourné vers l'avenir

Sedus *territory* : son nom est déjà tout un programme. Sa structure modulaire, sa facilité à se projeter et sa grande flexibilité vous permettent de concevoir des espaces de bureaux complets ou de limiter des espaces de travail individuels. Toujours tourné vers l'avenir, le concept Sedus *territory* propose une multitude de possibilités de répartition de l'espace tout en offrant l'espace de rangement nécessaire. Très réactif, il s'adapte à toutes les nouvelles exigences.



CONCEPT FERMÉ / CONCENTRATION



Montage simple et rapide.

Un quart de tour avec la clé sedus suffit pour assembler le module et la plateforme de manière fixe grâce à une ferrure spécialement conçue à cet effet.





Travailler ou communiquer ? Les deux !

Communiquer est essentiel pour un travail d'équipe efficace, sans oublier qu'il faut parfois pouvoir se concentrer sans être dérangé. Sedus *territory* répond à ces deux exigences de manière inédite. Une gamme variée de différents modules est conçue pour s'adapter aux domaines d'application les plus divers. Permettant une séparation de l'espace optimale, *territory* vous aide à trouver le parfait équilibre entre concentration et communication.



Montage facile.

L'adaptateur permet de fixer simplement des écrans et autres accessoires sur le rail fonctionnel.




Élégance.

La moulure de poignée discrète s'intègre harmonieusement à l'ensemble.



Rangement supplémentaire.

Le tiroir suspendu permet de ranger les nombreux accessoires indispensables dans un bureau.



Pratique et simple.

Panneau arrière aimanté pour accrocher tout ce qui se perd facilement.

L'idée : un concept polyvalent
Le résultat : votre lieu préféré



Structurer l'espace, créer un espace de rangement fonctionnel, aménager une zone de rencontre : Sedus *terri tory* réussit là où tous les autres ont échoué et crée une harmonie parfaite entre fonctionnalité, confort et bien-être. Espace de rangement, support pour des réunions informelles ou zone de retrait pour reprendre des forces, *terri tory* est maître dans l'art d'organiser les espaces en toute liberté.



Votre bureau, votre terri tory

Polyvalent, fonctionnel et esthétique, *terri tory* peut être utilisé seul ou intégré dans une solution d'aménagement des espaces de rangement de bureaux individuels. Des matériaux haut de gamme, des placages bois, des lignes élégantes : *terri tory* fait de votre bureau un territoire à votre image.





reddot design award
winner 2013



Prix design


Les prix de design internationaux soulignent les qualités de leader.



Développement durable jusque dans les moindres détails

La durabilité et la qualité « Made in Germany » font partie des principes essentiels de l'entreprise Sedus depuis plus de 50 ans. Des principes que Sedus *terri tory* réunit et qui se reflètent dans une conception de produit axée sur le recyclage, des matériaux testés selon des critères écologiques, une fabrication soucieuse de préserver les ressources et d'économiser l'énergie et des tests de qualité permanents. C'est pourquoi la fabrication des façades en placage, par exemple, fait appel uniquement à des essences sélectionnées, comme le hêtre, le frêne et le chêne, issues de la sylviculture durable. La finition des chants sans joints est également une réussite – pour les yeux et pour l'environnement.

Pour en savoir plus, veuillez consulter le site www.sedus.com



Chant laser innovant

Excellente finition des chants bord à bord qui allie harmonieusement robustesse, esthétique et écologie.



Placage bois

Une base de travail écologique d'une très grande beauté issue de la sylviculture durable.



Départ usine

Des matériaux haut de gamme comme la mélamine garantissent la longévité exceptionnelle de *terri tory*, même après des transformations multiples – le rendant ainsi particulièrement durable.

Sedus opère dans le monde entier selon les principes du Pacte mondial des Nations Unies relatif aux droits de l'homme, aux normes du travail, à l'environnement et à la lutte contre la corruption.

Entreprise

Sedus *terri tory*





Finitions

Diversité. En blanc pur ou noir graphite, avec placage bois ou surface mélaminée – *terri tory* permet une créativité maximale dans le choix des couleurs et des matériaux.

Placage bois véritable pour plateformes et façades



C11 Chêne naturel



C17 Chêne coloris wengé




C19 Chêne « poutre » clair



C20 Chêne « poutre » foncé



B26 Hêtre naturel



D11 Noyer foncé



D14 Noyer tranquille



D15 Noyer sauvage



D16 Noyer rustique



H11 Érable naturel




H12 Cœur d'érable naturel



E10 Frêne blanc



E41 Frêne naturel



E45 Frêne noir



Q10 Hickory naturel



U10 Orme naturel

Mélaminé pour plateformes et façades



K80 Frêne clair



K81 Chêne clair




K82 Chêne naturel




K83 Chêne cognac



K84 Noyer naturel



K74 blanc naturel




K77 gris clair




K78 gris « galet »



K79 gris pierre



A14 blanc pur



O2 blanc arctique



232 aluminium clair



K70 noir graphite

Likewood Mélaminé pour plateformes et façades




N10 Chêne naturel



N11 Chêne blanchi

Mélaminé Couleur des corps modules



A14 blanc pur




K70 noir graphite

Mélaminé pour les façades



K86 jaune curry




K87 beige sable



K88 vert fjord



K89 vert pistache



K90 vert wasabi




K91 violet aubergine



K93 rose antique

Cloisonnette de séparation visuelle / Plexiglas




105 blanc translucide




122 kiwi

Vernis



R68 aluminium clair



R17 blanc



R24 sable

Plateformes horizontales



Profondeur 400 mm, largeur 800, 1200, 1600, 2000, 2400 mm

Élément de liaison.

Les plateformes se déclinent en cinq largeurs, de 800 mm à 2 400 mm, et s'associent en un tournemain aux modules.

Modules



Module comme élément de rayonnage
400 / 800 × 400 × 400 mm



Module avec cadre encastrable
400 / 800 × 400 × 400 mm



**Module « slim »
comme élément de rayonnage**
400 / 800 × 188 × 400 mm

Multifonctionnalité.

Les modules de rangement disponibles en plusieurs dimensions peuvent être utilisés comme rayonnage ou équipés de tiroirs, de cadre pour dossiers suspendus ou d'éléments rabattables vers le haut. Des configurations d'angle peuvent être formées avec les modules de 800 mm de large.



Module comme élément rabattable
400 / 800 × 400 × 400 mm



Module comme élément à 2 tiroirs
400 / 800 × 400 × 400 mm



Module « slim » comme élément à 1 tiroir
400 / 800 × 188 × 400 mm

Accessoires en métal



Panneau arrière aimanté
400 × 400 × 202 mm



Tiroir suspendu
400 × 400 × 70 mm



Plumier
à poser sur le tiroir
37 × 346 × 171 mm



R17 blanc



R24 sable

Éléments superposés

Écran 725 × 298 mm



translucide
105 blanc

Pratique et fonctionnel.

De nombreux accessoires permettent d'offrir les conditions idéales pour un climat de bien-être source de productivité.

Élément de décoration 725 × 324 mm



Décor gazon
122 kiwi

Éléments intermédiaires

Écrans 400 / 800 × 419 mm



translucide
105 blanc

Éléments de décoration 400 / 800 × 419 mm



Décor gazon
127 vert



Décor arbre
126 noir graphite



Décor perle
128 turquoise



Décor perle
111 orange

Esthétique et polyvalent.

Les écrans et éléments de décoration offrent de nombreuses possibilités pour trouver le parfait équilibre entre communication et concentration.

Éléments feutre



Surface feutre
400 × 400 mm



Coussin 2 couches
400 × 400 mm



W23 vert mai



W24 mangue



W25 turquoise pastel



W26 pierre



W27 noir

